

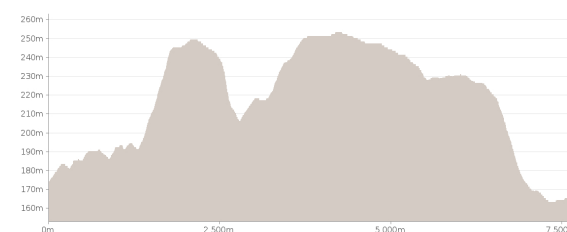
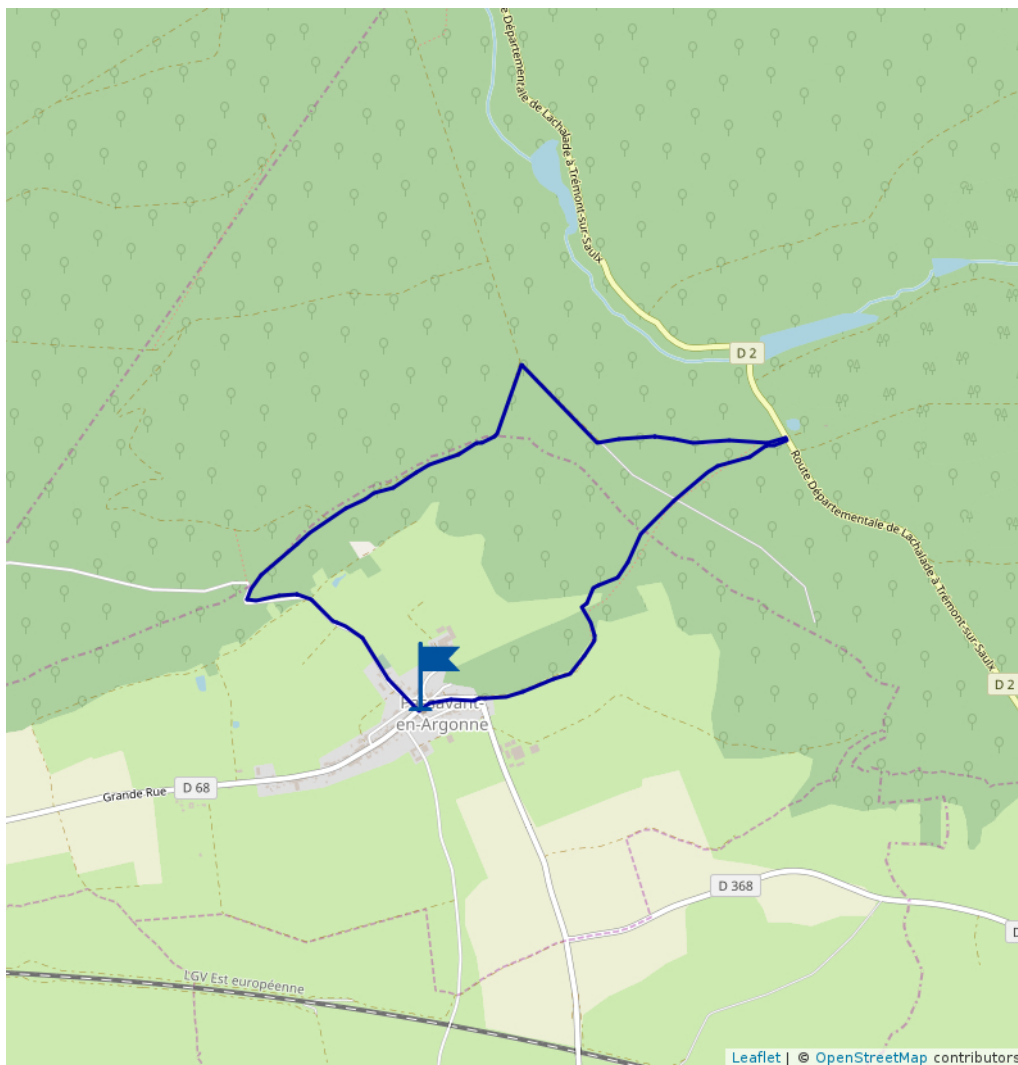
# PR 10 Circuit de l'ermitage de Saint Rouin

Proposé par :

**La Champagne, la Marne**


"Ce PDF a été généré à partir de Cirkwi, la plateforme de partage d'activités touristiques qui vous fait voyager"

[www.cirkwi.com/circuit/122334](http://www.cirkwi.com/circuit/122334)



 6.94 km

Marche

 maxi 253 m

 mini 163 m



 146 m

 -147 m

Les randonneurs qui pensent se retrouver dans une grotte en sont pour le frais. L'ermitage de Saint Rouin a été construit entre 1954 et 1961, au cœur de la forêt d'Argonne selon les plans élaborés par le père Rayssiguier, dominicain, disciple de Le Corbusier et co-auteur de la chapelle de Vence. Le contraste est frappant entre le point de départ au cœur d'un joli village un bâti traditionnel à colombage et la chapelle en béton armé laissé à l'état brut de décoffrage, et rehaussée par un traitement subtil de la lumière naturelle filtrée par des verrières colorées.

