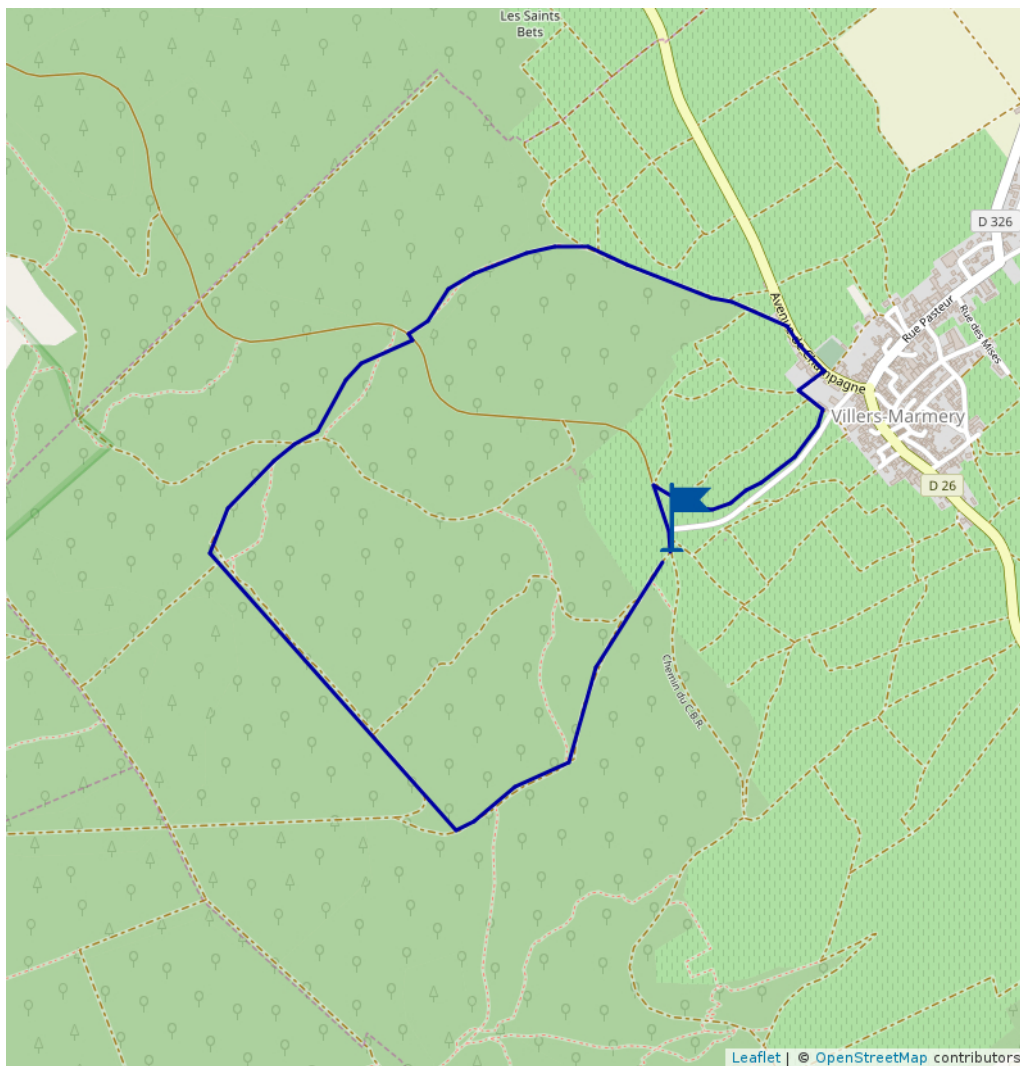
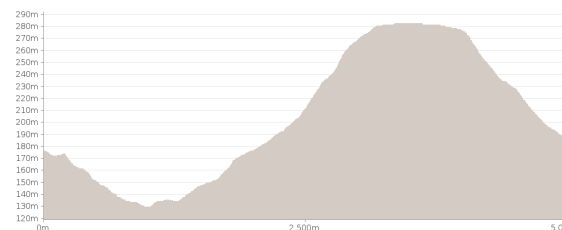








La boucle de la Paramelle



Proposé par :
Parc naturel régional de la Mont
"Ce PDF a été généré à partir de Cirkwi, la plateforme de partage
d'activités touristiques qui vous fait voyager"
www.cirkwi.com/circuit/51170



 4.56 km
Marche : 1h30 
 maxi 282 m  163 m
 mini 129 m  -160 m

Entre vignoble et sous-bois, cette petite et "sportive" (150 m de dénivelé) escapade en boucle offre une belle vue sur la plaine de Champagne.

Types de sol :

Bitume
Graviers
Herbe

